

Ein Beet für alle Jahreszeiten

Beete, die von Frühling bis Winter einen schönen Anblick bieten, sind der Traum der meisten Gartenbesitzer. Haben Sie noch ein sonniges Plätzchen, das Sie ganzjährig attraktiv

gestalten möchten? Die dominierenden Beetfarben bei diesem Beetvorschlag sind Gelb und Orange – sie erwärmen Herz und Gemüt auch an trüben, regnerischen Tagen.

Frühling



Hunderte kleiner Blütensonnen von Steinkraut, Gemswurz, Winterling und Zwiebelblumen läuten das Frühjahr ein. Die Winterblüte (Strauch rechts) thront schützend über den Wildkrokussen und verströmt intensives Parfüm.

Sommer



Gelbe Stauden wie Sonnenhut, Sonnenbraut, Taglilie und Mädchenauge wetteifern mit der Sommersonne. Leuchtendes Orange steuern Fingerkraut, Schöterich und Montbretie bei.

Ein Beet für alle Jahreszeiten

Herbst



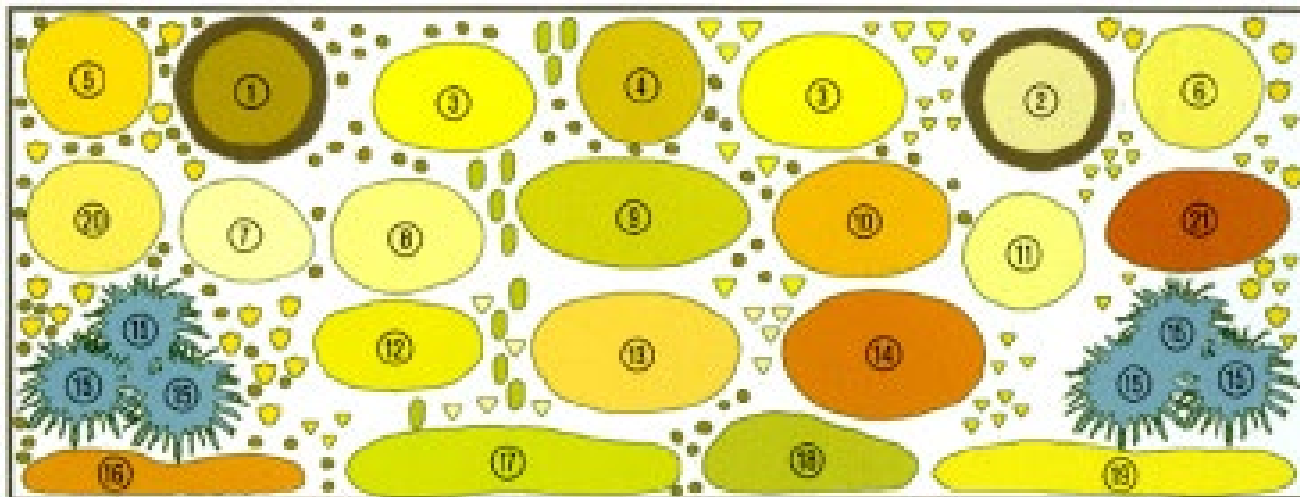
Kalendarisch ist der Sommer zu Ende, im Beet halten aber Sonnenhut, Sonnenbraut und Mädchenauge durch bis in den Herbst. Winter- und Goldastern verlängern sogar bis zum November. Auch die beiden Sträucher treiben es nochmal bunt mit ihrer Herbstfärbung.

Winter



Zaubernuss (links) und Winterblüte tragen ihre gelben Blüten ab Dezember zur Schau. Schon im zeitigen Februar stimmen Winterling und Wildkrokusse mit ein. Wintergrüne Inseln dazwischen sind Goldfettthee und Nelkenwurz.







Ein Beet für alle Jahreszeiten



Maße des Blumenbeets: Länge 4 m, Breite 1,5 m

Nr.	Anz.	Deutscher Name	Botanischer Name	Bemerkung
1	1x	Zaubernuss	Hamamelis intermedia	Blütezeit: 12–2, duftend, Blüten frosthart bis minus 10 Grad; bei jungen Pflanzen leichten Winterschutz im Wurzelbereich vorsehen; Höhe bis 4 m
2	1x	Winterblüte	Chimonanthus praecox	Blütezeit: 12–3, stark duftend; warmer, geschützter Standort; bei jungen Pflanzen Frostschutz nötig; Höhe 2–3 m
3	6x	Staudensonnenblume	Helianthus decapetalus	Blütezeit: 8–10, Verblühtes regelmäßig entfernen; Höhe 100–150 cm; winterharte Form der beliebten Sonnenblume
4	3x	Sonnenbraut	Helenium, gelbe Sorte	Blütezeit: 7–9; Höhe 80–120 cm; hohe Sorten abstützen
5	3x	Sonnenhut	Rudbeckia laciniata	Blütezeit: 7–9; verträgt Trockenheit schlecht; Höhe 80–100 cm
6	3x	Goldaster	Chrysopsis speciosa	Blütezeit: 8–10; absolut robust und standfest; Höhe 90–130 cm
7	3x	Mädchenauge	Coreopsis grandiflora	Blütezeit: 6–9, oft sogar bis November; aber Rückschnitt im Oktober empfehlenswert; Höhe 60 cm
8	3x	Taglilie	Hemerocallis, orange Sorte	Blütezeit: 6–9, unermüdlich; zahlreiche Sorten; Höhe 50–90 cm
9	3x	Färberkamille	Anthemis tinctoria	Blütezeit: 6–9; liebt volle Sonne; eine Schaufel Kies oder Sand ins Pflanzloch; Rückschnitt im September; Höhe 70 cm
10	3x	Sonnenbraut	Helenium hoopesii	Blütezeit: 5–6, orange; Höhe 60 cm
11	3x	Winteraster	Dendranthema indicum, gelbe Sorte	Blütezeit: 9–11; Winter- und Nässeschutz nötig (z.B. Tannenzweige zeltartig aufstellen); Rückschnitt im Frühjahr; Höhe 60–80 cm
12	3x	Gemswurz	Doronicum orientale	Blütezeit: 3–6; Höhe 40–70 cm
13	3x	Nelkenwurz	Geum coccineum	Blütezeit: 5–8; Boden feucht halten; Höhe 30–60 cm

Ein Beet für alle Jahreszeiten

Nr.	Anz.	Deutscher Name	Botanischer Name	Bemerkung
14	3x	Fingerkraut	Potentilla x cultorum „Aurora Plena“	Blütezeit: 5–7; „Aurora Plena“ ist eine bewährte Sorte; Höhe 40 cm
15	6x	Moskitogras	Bouteloua gracilis	Blüte 7–9; waagrecht stehende Samenschoten; eine Schaufel Kies oder Sand ins Pflanzloch geben; Rückschnitt im Frühjahr; Höhe 20–50 cm
16	5x	Schöterich	Erysimum-Hybride „Orange Flame“	Blütezeit: 5–7, ausdauernde Form des zweijährigen Goldlacks; als Nässeschutz eine Schaufel Kies oder Sand ins Pflanzloch geben; Höhe 10 cm
17	5x	Nachtkerze	Oenothera missouriensis	Blütezeit: 6–9; eine Schaufel Kies oder Sand ins Pflanzloch geben; Höhe 15 cm
18	5x	Steinkraut	Alyssum saxatile „Compactum“	Blütezeit: 4–5, zart duftend; eine Schaufel Kies oder Sand ins Pflanzloch geben; Rückschnitt nach der Blüte; Höhe 20 cm
19	5x	Goldfетthenne	Sedum floriferum „Weihenstephaner Gold“	Blütezeit: 6–8; bildet Teppiche; Blattfärbung im Winter bräunlich; Höhe 15 cm
20	9x	Asiatische Lilie	Lilium asiaticum, gelbe Sorte	Blütezeit: 6–7; eine Handvoll Sand ins Pflanzloch geben; Pflanzzeit Herbst; Verblühtes abschneiden; Höhe 60–100 cm
21	12x	Montbretie	Crocsmia, orange Sorte	Blütezeit: 7–10; exotisches Aussehen; Winterschutz mit Laub und Tannenreisig, in rauen Gegenden Knollen ausgraben; Höhe 60 cm
	45x	Winterling	Eranthis hyemalis	Blütezeit: 2–3; im Herbst Zwiebeln setzen oder im Frühling getopfte Exemplare pflanzen; Höhe 10 cm
	30x	Mini-Narzisse	Narcissus „Tête-à-Tête“	Blütezeit: 2–4; Höhe 15–20 cm
	25x	Tulpe	Tulipa	Blütezeit: 4–5; Sand ins Pflanzloch geben; Verblühtes abschneiden; Blätter wie bei allen Zwiebelblumen erst nach dem Vergilben entfernen; Höhe 30–50 cm
	12x	Hyazinthe	Hyacinthus	Blütezeit: 4, duftend; Sand oder Kies ins Pflanzloch geben; Höhe 15 cm
	15x	Osterglocke	Narcissus	Blütezeit: 4–5; Zwiebeln sind wühlmaussicher; Höhe 35–55 cm
	30x	Wildkrokus	Crocus chrysanthus	Blüte 2–3; blüht früher als der Gartenkrokus; Höhe 10 cm



Weitere ausgetüftelte Pflanzvorschläge, auch für schattigere oder feuchte Standorte, finden Sie im Buch „Blumenbeete: in meiner Lieblingsfarbe von Januar bis Dezember“ von Falk-Ingo Klee, BLV-Verlag, ISBN 978-3-8354-0632-2, 29,90 Euro.